

# VOLKSWAGEN

AKTIENGESELLSCHAFT



## Handbuch für Spediteure Standort Salzgitter

**Verantwortlich:** COS-L/4  
**Status:** Freigegeben  
**Version:** V 4.2  
**Datum:** 28.01.2022

# Inhalt

- 1 Adressinformationen und Lage ..... 3**
  - 1.1 Adresse der Steuerstelle ..... 3
  - 1.2 Adresse LKW-Tor ..... 3
  - 1.3 Lage- und Werkplan ..... 3
  - 1.4 Ladestellen..... 5
- 2 Öffnungs-, Schließ- und Pausenzeiten ..... 6**
  - 2.1 Öffnungszeiten..... 6
  - 2.2 Feiertage und Schließzeiten..... 6
  - 2.3 Informationsverteilung zu Öffnungs- und Schließzeiten, Streiks etc..... 7
- 3 Zeitfensterbuchung..... 8**
  - 3.1 Zeitfensterbuchung ohne Zugang zum Buchungsportal..... 8
- 4 Abwicklung am Standort..... 9**
  - 4.1 Anmeldung an der Steuerstelle..... 9
  - 4.2 Beladeplan ..... 10
  - 4.3 Fahrt innerhalb des Standortes..... 11
  - 4.4 Abwicklung an der Ladestelle ..... 11
  - 4.5 Ausfahrt..... 11
  - 4.6 Leergutversand ..... 12
  - 4.7 Zollabwicklung..... 12
  - 4.8 Versandabwicklung ..... 12
  - 4.9 Gefahrgutabwicklung ..... 13
- 5 Besonderheiten am Standort ..... 14**
  - 5.1 Anforderungen an das Equipment ..... 14
  - 5.2 Sonstiges ..... 14
- 6 Sicherheitshinweise und Vorschriften ..... 15**
- 7 Ansprechpartner ..... 17**
- 8 Anhang..... 18**
  - 8.1 Fahrerinformationen..... 18
  - 8.2 Lageplan groß ..... 19
  - 8.3 Werkplan groß ..... 20
  - 8.4 Anmeldeformular..... 21
  - 8.5 Leergutavis..... 23

# 1 Adressinformationen und Lage

## 1.1 Adresse der Steuerstelle

LKW-Steuerstelle  
Am Güterverkehrszentrum  
38239 Salzgitter

Koordinaten: 52°11'14.8"N 10°26'15.7"E

## 1.2 Adresse LKW-Tor

Außerhalb der Öffnungszeiten der LKW-Steuerstelle:  
LKW-Tor (Tor 2)  
Industriestraße Nord  
38239 Salzgitter

Koordinaten: 52°11'14.8"N 10°26'15.7"E

## 1.3 Lage- und Werkplan

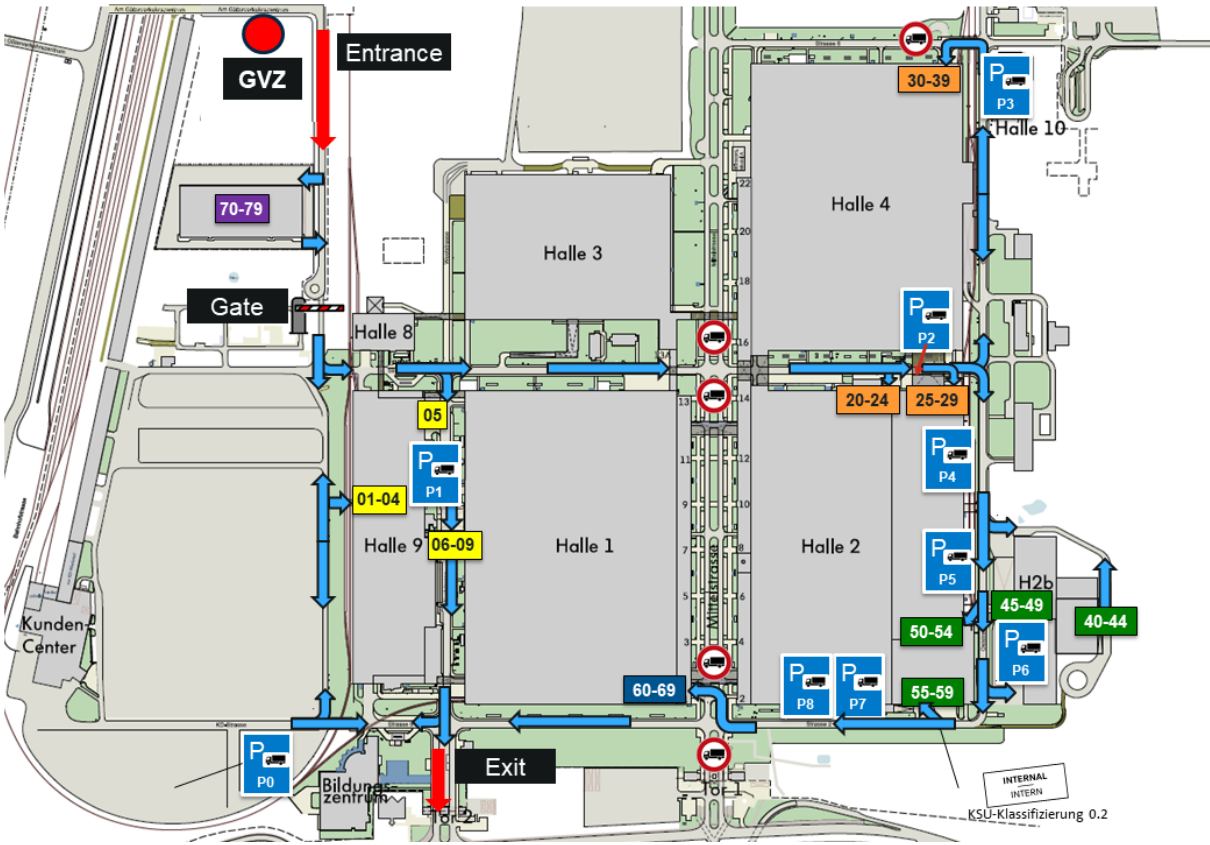
### Lageplan



## Anfahrtsbeschreibung

- Anfahrt LKW-Steuerstelle aus Norden, Osten und Westen:
  - Autobahn A2 Richtung Braunschweig
  - Kreuz Braunschweig Nord
  - Autobahn A391 Richtung Kassel
  - Dreieck Braunschweig Süd-West
  - A39 Richtung Kassel
  - Ausfahrt 16 Salzgitter-Thiede, rechts abbiegen auf L615 und Beschilderung „GVZ“ folgen (für Anfahrt zum LKW-Tor geradeaus bleiben und dann rechts auf die Industriestraße Nord abbiegen)
  - Links abbiegen auf K16 und Beschilderung „GVZ“ folgen
  - Im Kreisverkehr die dritte Ausfahrt nehmen
- Anfahrt LKW-Steuerstelle aus Süden:
  - A7 Richtung Hannover
  - Dreieck Salzgitter
  - A39 Richtung Braunschweig
  - Ausfahrt 39 Salzgitter-Lebenstedt Nord
  - Von Industriestraße Nord auf Walzwerkstraße abbiegen und Beschilderung „GVZ“ folgen (für Anfahrt zum LKW-Tor auf der Industriestraße Nord bleiben)
  - Im Kreisverkehr die erste Ausfahrt nehmen

### Werkplan



### 1.4 Ladestellen

Das Ladestellenverzeichnis des Standortes kann auf der ONE.KBP abgerufen werden:



**ONE.KBP**  
[www.vwgroupsupply.com](http://www.vwgroupsupply.com)  
Informationen > Geschäftsbereiche > Logistik >  
LKWcontrol > Ladestellenverzeichnisse

Im Ladestellenverzeichnis sind weiterführende Informationen zu den Ladestellen wie z.B. Öffnungszeiten, Adresse, Abladestelle Lieferabruf usw. zu finden.

## 2 Öffnungs-, Schließ- und Pausenzeiten

### 2.1 Öffnungszeiten

<b>Steuerstelle</b>	Sonntag, 22:00 Uhr bis Samstag, 06:00 Uhr durchgehend
<b>Versandbüro</b>	Montag bis Freitag, jeweils 07:00 Uhr bis 15:30 Uhr
<b>Transportsteuerungszentrum</b>	Montag bis Freitag, jeweils 06:00 Uhr bis 22:00 Uhr

Die regulären Öffnungs- und Pausenzeiten der Ladestellen sind im Ladestellenverzeichnis auf der ONE.KBP (s. 1.4 [Abladestellen](#)) abzurufen.

Bitte beachten Sie zusätzlich die per Email durch die Konzernlogistik zugesandten aktuellen Öffnungszeiten aufgrund von Sondereinflüssen.

### 2.2 Feiertage und Schließzeiten

An Feiertagen kommt es in der Regel zur Schließung des Standortes. Über Feiertage und sonstige Schließzeiten wird über den Konzernlogistik-Verteiler (siehe 2.3 Informationsverteilung zu Öffnungs- und Schließzeiten, Streiks etc.) informiert.

**Jährlich haben folgende Feiertage Geltung:**

- 01.01. (Neujahr)
- 01.05. (Tag der Arbeit)
- 03.10. (Tag der deutschen Einheit)
- 31.10. (Reformationstag)
- 25.12. (Erster Weihnachtsfeiertag)
- 26.12. (Erster Weihnachtsfeiertag)
- Karfreitag
- Ostersonntag
- Ostermontag
- Christi Himmelfahrt
- Pfingstsonntag
- Pfingstmontag

Eine Übersicht der Feiertage finden Sie auf dem Internetauftritt des Landes Niedersachsen. Bitte beachten Sie in diesem Zusammenhang auch die LKW-Fahrverbote an Sonn- und Feiertagen. Eine Übersicht über LKW-Fahrverbote finden Sie auf der Internetseite des Bundesamtes für Güterverkehr.

### 2.3 Informationsverteilung zu Öffnungs- und Schließzeiten, Streiks etc.

Über außerplanmäßige Öffnungs- und Schließzeiten oder Streiks etc. wird mithilfe des Informationsverteilers der Volkswagen Konzernlogistik informiert, ggf. zusätzlich direkt vom Standort.

Es wird darum gebeten, sofern nicht bereits erfolgt, ein zentrales Postfach oder einen zentralen Ansprechpartner an die folgende E-Mail-Adresse zu übermitteln, um in den Informationsverteiler aufgenommen zu werden:

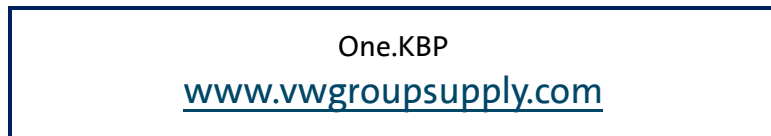


[LKW-Netzwerk@volkswagen.de](mailto:LKW-Netzwerk@volkswagen.de)

## 3 Zeitfensterbuchung

Zur Zeitfensterbuchung wird die ONE.Konzern Business Plattform verwendet.

Die Plattform ist unter folgendem Link zu erreichen:



Für alle weiteren Informationen zur Zeitfensterbuchung gibt es den „**Leitfaden - LKW Steuerung im Volkswagen Konzern per LKWcontrol X**“, der ebenfalls auf der ONE.KBP Plattform (Pfad: **Informationen > Geschäftsbereiche > Logistik > LKWcontrol**) zu finden ist.

### 3.1 Zeitfensterbuchung ohne Zugang zum Buchungsportal

Sofern bislang kein Zugang zum Buchungsportal besteht, muss die Registrierung vorgenommen werden. Weitere Informationen dazu befinden sich im „**Leitfaden LKW-Steuerung im Volkswagen-Konzern per LKWcontrol**“ auf der One.KBP.

Bei Notwendigkeit, z.B. bei technischen Ausfällen, gibt es die Möglichkeit ein freies Zeitfenster per E-Mail zu buchen. Übermitteln Sie uns dazu die im Anmeldeformular (siehe Abschnitt 8.4 Zeitfensterantrag auf Seite 21) genannten Daten an

transportsteuerungszentrum.salzgitter@volkswagen.de.

Bei Fragen bzgl. Zeitfenstern sowie Anfragen für Regeltouren wenden Sie sich bitte an:

- transportsteuerungszentrum.salzgitter@volkswagen.de
- Montags bis freitags, 06:00 Uhr bis 22:00 Uhr



## 4 Abwicklung am Standort

### 4.1 Anmeldung an der Steuerstelle

Zur Anmeldung muss sich der Fahrer an der Steuerstelle anmelden und das Anmeldeformular ausfüllen.

Folgende Informationen/ Dokumente werden dabei benötigt:



- Fahrtnummer/ Fahrt-ID
- Transport-/ Fahrerlizenz
- Spedition
- Mobiltelefonnummer
- Sendungsbelege
- Evtl. Beladeplan lt. ONE.KBP
- KFZ-Kennzeichen
- Anhängerkennzeichen
- Ggf. Zolldokumente
- Leergutauftragsnummer

Das Anmeldeformular liegt in der Steuerstelle in folgenden Sprachen aus:

- Deutsch
- Englisch
- Russisch
- Italienisch
- Polnisch
- Rumänisch
- Spanisch
- Portugiesisch
- Tschechisch
- Ungarisch
- Türkisch
- Slowakisch

Dem Fahrer werden folgende Dokumente/ Geräte übergeben:

- Ggf. Telematikgerät
- Einfahrtberechtigungskarte
- Fahrtenschein
- Werksplan mit Fahrerinformationen

#### Telematikgerät und Truck App auf spediteurseigenen Geräten

Das bei der Anmeldung erhaltene werkseigene Telematikgerät oder das speditionseigene Smartphone mit installierter INFORM Truck App leitet den Fahrer durch das Werk, indem die nächste anzufahrende Position übermittelt wird.

Im Rahmen der Optimierung der Transport- und Zulaufsteuerung im Volkswagen Konzern wird auch am Standort Salzgitter nach Möglichkeit die Nutzung der Truck App auf spediteurseigenen Geräten empfohlen. Mit der Nutzung der Truck App entfällt die Annahme der Telematikgeräte an der Steuerstelle sowie die Rückgabe der Geräte am Werkstor bei der Ausfahrt. Neben dieser Vereinfachung erhalten Sie als Spediteur mehr Transparenz über die voraussichtliche Eintreffzeit des Transportes (ETA-Berechnung), ohne auf andere Kommunikationswege wie Telefon oder Mail zurückgreifen zu müssen. Das spart uns und Ihnen zusätzlichen Kommunikationsaufwand.

Eine Anleitung zur App und weitere Hilfestellungen finden Sie im SynchroSupply Central „Buchungsportal“ unter dem Punkt „Hilfe“. Dort sind ebenfalls Informationen zu den technischen Mindestanforderungen der einzusetzenden Mobilgeräte beschrieben.

### **Einfahrt ins Werk**

Die Einfahrt in das Werk Salzgitter erfolgt nach Meldung des Telematikgeräts bzw. der Truck App über eine Fahrzeugschleuse. Diese wird mit der Einfahrtsberechtigungskarte geöffnet. Auf dem Werksgelände sind die Fahrtwege zu den Ladestellen farblich ausgeschildert.

### **Datenschutzaspekte**

Folgende Datenschutzaspekte sind während des Aufenthalts auf dem Werksgelände zu beachten: Bei Nutzung eines durch Volkswagen bereitgestellten Telematikgeräts werden die Standortdaten des Gerätes per GPS erhoben. Dies erfolgt ausschließlich zu Zwecken der LKW-Steuerung innerhalb des Werksgeländes.

## **4.2 Beladeplan**

In Anhang 4 der AVV (Allgemeine Versandvorschriften) befindet sich der standortübergreifend gültige Beladeplan und eine Anleitung zur Erstellung. Der ausgefüllte Beladeplan ist ab zwei Ladestellen verpflichtend vorzulegen.

### 4.3 Fahrt innerhalb des Standortes


Während der Fahrt im Standort sind folgende Hinweise zu beachten:

- Den Anweisungen des Telematikgeräts bzw. der Truck App sowie der Steuerstellen-Mitarbeitern ist unbedingt Folge zu leisten. Nichtbeachtung der Anweisungen führt zu einer Belastung gemäß Zielkatalog.
- Während des Aufenthalts auf dem Gelände dürfen nur die vorgesehenen Ladestellen angefahren werden.
- Nach einer entsprechenden Aufforderung durch das Telematik-Gerät in Landessprache des Fahrers oder telefonisch durch einen Steuerstellenmitarbeiter hat der LKW in die Ladestelle bzw. auf den Pufferplatz zu fahren. Dabei wird direkt auf den Stellplatz (z.B. 30) abgerufen.

Pufferplätze sind durch folgende Schilder gekennzeichnet (Beispiel für Puffer P1):



Einfahrten der Ladestellen sind durch folgende Schilder gekennzeichnet (Beispiel Einfahrt Halle 4):



### 4.4 Abwicklung an der Ladestelle

In der Ladestelle hat der Fahrer folgende Punkte zu befolgen und zu beachten:

- Dokumente im Büro der Ladestelle abgeben
- Nach Freigabe Entlade-/ Beladebereitschaft herstellen
- Rangierbereich des Gabelstaplers beachten
- Anzahl Packstücke prüfen
- Nach erfolgter Ent- / Beladung ist unbedingt auf die Ladungssicherung zu achten
- Nach Abschluss der Verladung Dokumente abholen und gegenzeichnen

### 4.5 Ausfahrt

Nach Erledigung sämtlicher Aufträge innerhalb des Standortes sind folgende Dinge zu erledigen/ beachten:

- Die letzte Ladestelle vermerkt über einen Stempel die Freigabe zur Werksausfahrt. Ein Verlassen des Werks ist nur mit diesem Stempelaufdruck auf dem Fahrtenschein möglich.
- Die Ausfahrt befindet sich am Tor 2 des Werks. Dort müssen die Einfahrtsberechtigungskarte sowie das Telematik-Gerät abgegeben werden.

## 4.6 Leergutversand

Bei der Abholung von Leergut sind folgende Hinweise zu beachten:

- Für den Leergutversand erhalten die Speditionen ein Leergutavis (Beispiel: Siehe Anhang B). Diese enthält eine Leergutauftragsnummer, die bei der Buchung des Zeitfensters angegeben werden muss.
- Aus dem Avis und der Leergutauftragsnummer geht hervor, welche Ladestelle für den Leergutversand angemeldet werden muss. Das Avis muss an den mit Stern gekennzeichneten Pflichtfeldern ausgefüllt bis spätestens 07 Uhr am avisierten Abholtag zurückgesendet werden.
- Eine Abholung ohne Leergutauftragsnummer ist nicht möglich! Die Buchung einer falschen Leergutladestelle führt zu einer Belastung gemäß Zielkatalog.

## 4.7 Zollabwicklung

Für den Zolleingang müssen bei der Anmeldung an der Steuerstelle folgende Dokumente gesammelt und vollständig vorgelegt werden:



- Zollpapiere (T1-Dokument)
- Präferenznachweis
- Handels- oder Proformarechnung
- Lieferschein
- Frachtpapiere

Die Dokumente müssen Angaben über Gewicht, Anzahl der Packstücke, Empfänger und Verfalldatum enthalten. Nach erfolgreicher Prüfung erhält der Fahrer eine Zollmappe mit den gebündelten Dokumenten für die weitere Abfertigung.

Bei der Entladung des Zollguts muss zunächst die Zollmappe abgegeben werden. Nach der Prüfung der Papiere wird die Plombe von einem im Wareneingang geprüft und geöffnet. Der Fahrer ist nicht berechtigt die Plombe eigenständig zu öffnen!

Nach der Beladung in der Ladestelle hat sich der Fahrer dort zu melden. Hier werden ihm Fahrtschein, Zollpapiere sowie eine Proformarechnung ausgestellt.

## 4.8 Versandabwicklung

Für den Motorenversand erhalten Sie vom Versandbüro einen Auftrag für den Transport. Einige Aufträge werden zudem über das Portal „Transporeon“ ausgeschrieben. Für den Transport ist ebenfalls ein Zeitfenster zu buchen. Speditionen mit B2B Zugang greifen dabei auf eine Versand-Relation zu. Bitte achten Sie bei der Buchung des Zeitfensters auf folgende Hinweise:

- Reine Beladung: Zeitfenstertermin = Bestelltermin
- Ent- und Beladung in der gleichen Ladestelle: Zeitfenstertermin = Bestelltermin
- Ent- und Beladung in **unterschiedlichen** Ladestellen: Zeitfenstertermin = 2 Stunden vor Bestelltermin

Die Versandpapiere werden dem Fahrer nach der Beladung in der Ladestelle ausgehändigt. Bei Sonderabwicklungen im Versandbüro.

## 4.9 Gefahrgutabwicklung

Bei Gefahrgut sind folgende Hinweise zu beachten:

- Die entsprechenden gesetzlichen Regelungen sind zu beachten
- Die entsprechenden Regelungen in den Allgemeinen Versandvorschriften sind zu beachten

# 5 Besonderheiten am Standort

## 5.1 Anforderungen an das Equipment

Im Werk Salzgitter findet eine Rechtsentladung (in Fahrtrichtung des LKW) statt.  
Ausnahme: Bei den Ladestellen der H1/9 findet eine Linksentladung statt.

Eine Anlieferung in Koffenzügen ist nicht gestattet.

## 5.2 Sonstiges

### Zuordnung Abladestelle Lieferabruf zu Ladestellen

Die Zuordnung der Abladestelle aus dem Lieferabruf zu den Ladestellen ist über das Ladestellenverzeichnis zu entnehmen. Diese Übersicht steht zum Download auf der Startseite des LKWcontrolX-Buchungsportals und auf der „ONE.Konzern Business Plattform“ unter <http://vwgroupsupply.com> (Start → Informationen → Geschäftsbereiche → Logistik → LKWcontrol standortübergreifende Informationen) bereit.

### Hinweis zur Einfahrt in Halle 1

Bei der Zufahrt in die Halle 1 handelt es sich um ein automatisches Tor. Das Tor öffnet sich ca. 5 Sekunden später automatisch, nachdem sich das Fahrzeug ca. 1,5 m davor stellt.

### Informationen zur Ladung

- Güter, die zuerst entladen werden, müssen hinten geladen werden
- Güter, die zuletzt entladen werden, müssen vorne geladen werden
- Fremdmaterial ist gesondert zu laden und darf die Entladung des VW-Materials nicht behindern

Es ist grundsätzlich möglich, die Reihenfolge der Ladung bei der Zeitfensterbuchung anzugeben.

# 6 Sicherheitshinweise und Vorschriften

Um die Sicherheit und die ordnungsgemäße Abwicklung aller Beteiligten sicherzustellen, sollten die folgenden Hinweise aufmerksam gelesen und beachtet werden.

<b>Allgemeine Vorschriften</b>	
	<ul style="list-style-type: none"> <li>• Den Anweisungen der Werksicherheit und der Mitarbeiter der Steuerstelle ist jederzeit Folge zu leisten!</li> <li>• Die ausgeschilderten Verhaltensregeln und Zutrittsverbote sind zu beachten.</li> <li>• Es ist den Fahrern untersagt Bereiche anzufahren, die nicht auf der Anmeldung vorgesehen sind.</li> <li>• Es herrscht Fotografierverbot.</li> <li>• Gehwege und Wege, die als solche markiert sind, sind zu nutzen.</li> <li>• Sie sind verpflichtet, über alle geschäftlichen und betrieblichen Vorgänge, von denen Sie im Rahmen Ihres Besuches Kenntnis erlangen, gegenüber Dritten strengstens Stillschweigen zu bewahren.</li> <li>• Das Betreten/ Befahren von Sicherheitsbereichen ist nur nach Genehmigung oder in Begleitung eines zutrittsberechtigten Mitarbeiters erlaubt.</li> <li>• Ein Verweilen auf dem Werksgelände über das Beladeende hinaus, ist nicht gestattet.</li> </ul>
<b>Verkehrsvorschriften</b>	
	<ul style="list-style-type: none"> <li>• Auf dem Werksgelände gilt die Straßenverkehrsordnung und ein Tempolimit von 30 km/h.</li> <li>• Das Abblendlicht ist bei der Fahrt verpflichtend.</li> <li>• Die Verwendung von Mobiltelefonen während der Fahrt ist untersagt.</li> <li>• Es ist ständig auf den Verkehr, insbesondere in den Hallen (Gabelstapler, etc.) Acht zu geben.</li> <li>• Es gilt Anschnallpflicht.</li> <li>• Verkehrs-, Rettungs- und Fluchtwege sind freizuhalten</li> <li>• Schienenfahrzeuge haben Vorrang</li> </ul>
<b>Sicherheitshinweise und Vorschriften in den Ladestellen</b>	
	<ul style="list-style-type: none"> <li>• Im gesamten Werk ist das Tragen von Warnweste und Sicherheitsschuhen Pflicht.</li> <li>• Den Anweisungen der Mitarbeiter in den Be- und Entladezonen ist immer Folge zu leisten.</li> <li>• Jeder Fahrer ist dazu verpflichtet eine ordnungsgemäße Ladungssicherung durchzuführen.</li> </ul>

**Hinweise in Bezug auf Covid-19**

Bitte beachten Sie die Hinweise für Lieferanten, Spediteure und externe Partner in Bezug auf Covid-19, welche per Email durch die Konzernlogistik mitgeteilt werden. Darüber hinaus finden Sie auf der Konzern Business Platform eine FAQ-Übersicht:



**ONE.KBP**  
[www.vwgroupsupply.com](http://www.vwgroupsupply.com)  
Informationen > Corona > Covid-19 Info  
> FAQ Covid-19 > Logistik



## 7 Ansprechpartner

Fachbereich	E-Mail	Telefon
Steuerstelle	transportsteuerungszentrum.salzgitter@volkswagen.de	+49-5341-23-8012
Leergut	dispoleergutsz.vwag.r.sz@volkswagen.de	+49-5341-23-2832
Zeitfenster	transportsteuerungszentrum.salzgitter@volkswagen.de	+49-5341-23-8010
Versand	versandmailbox.vwag.r.sz@volkswagen.de	+49-5341-23-2403
Werksicherheit	werksicherheit-salzgitter.vwag.r.sz@volkswagen.de	
Vertragsangelegenheiten (werksspezifisch)		+49-5341-23-2692
Disposition Leergut Halle 2B	dispoleergutsz.vwag.r.sz@volkswagen.de	+49-5341-23-8037
Disposition Leergut Halle 1	dispoleergutsz.vwag.r.sz@volkswagen.de	+49-5341-23-2592
Zoll		+49-5341-23-3703 +49-5341-23-2703

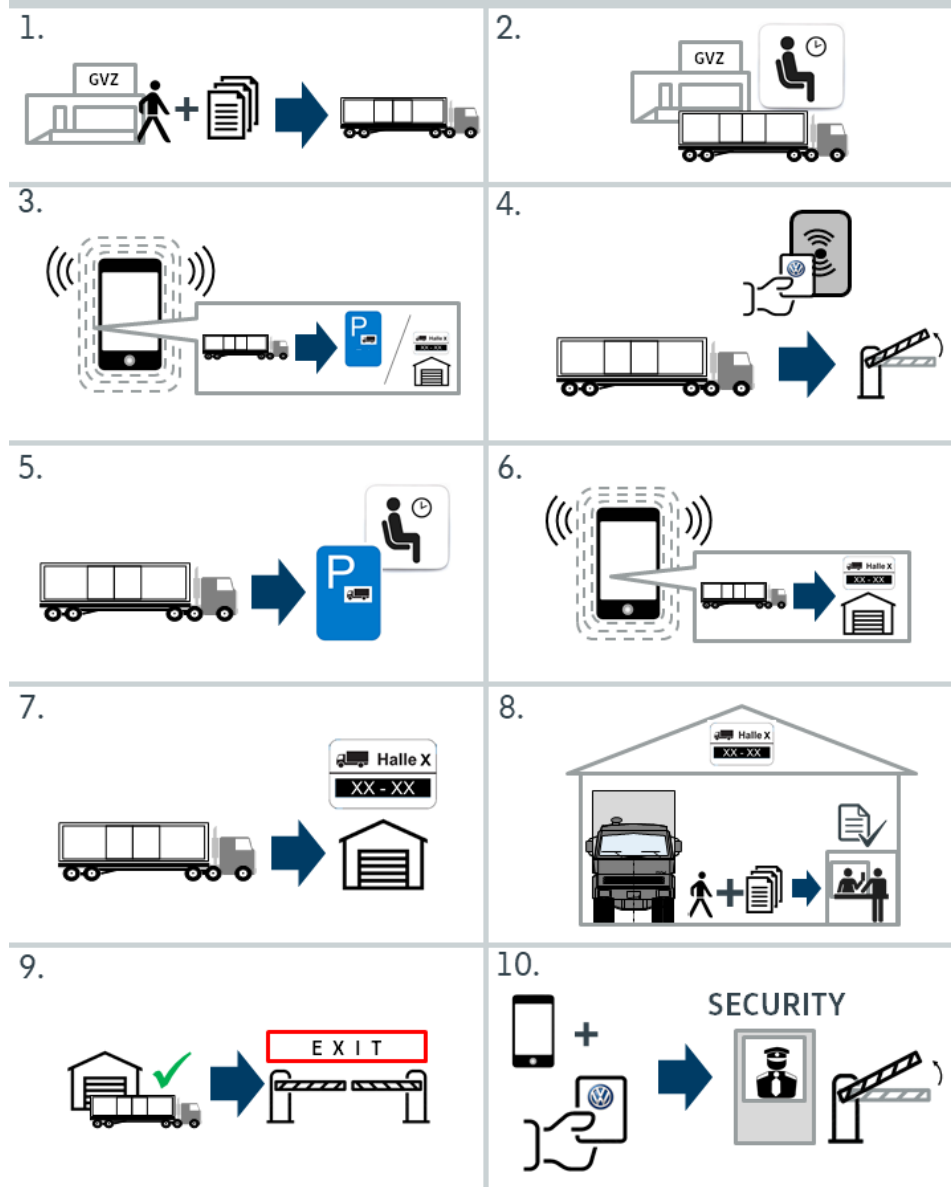
# 8 Anhang

## 8.1 Fahrerinformationen

### Information

INTERNAL  
INTERN

KSU-Klassifizierung 0.2



+49 5341 23 555

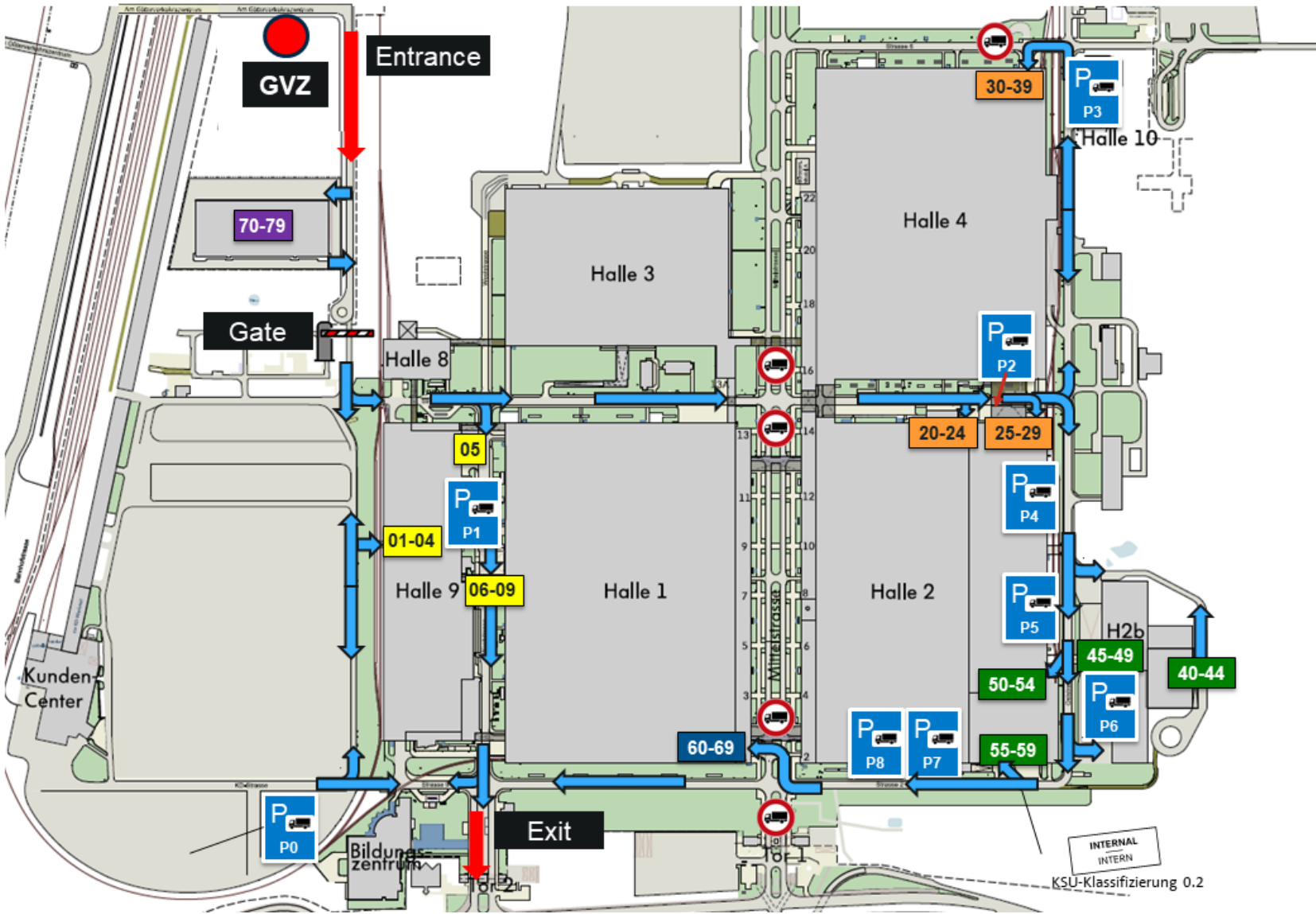


+49 5341 23 8013

## 8.2 Lageplan groß



### 8.3 Werkplan groß



## 8.4 Anmeldeformular

Wir bitten um Erstellung eines Zeitfensters

Zur Beladung \*\* ( ) zur Entladung \*\* ( )

für die LKW-Steuerung VW Salzgitter:

**( VOLLSTÄNDIGE Angaben werden innerhalb von  
90 Minuten mit einer Fahrnummer beantwortet )**

- LKW-Kennzeichen\*\*
- Handy-Nr des Fahrers \*\*
- Nationalität / Sprache des Fahrers\*\*
- Datum / Uhrzeit (Ankunft LKW-Leitstelle)\*\*
- Spedition\*\*
- Fahrzeugtyp\*\*
- Belade- bzw. Entladestelle Werk Salzgitter\*\*
- Anzahl Behälter\*\*
- Lieferant  
( bei Abholung Empfänger )\*\*
- Lieferscheinnummer
- Sachnummer +Stückzahl
- Bemerkung ( z. B. Gefahrgut, Zoll )

**\*\* Pflichtfelder**

Anfahrt LKW-Steuerstelle: **Volkswagen AG Salzgitter  
Am Güterverkehrszentrum  
38239 Salzgitter**

Wir nehmen zur Kenntnis, dass ohne die vollständigen Angaben  
KEIN Zeitfenster vergeben wird.

**„Zeitfensteranfrage/Fahrnummer sind 1 Tag vor Anlieferung zu beantragen  
(Nur in Ausnahmefällen am Ent-/Beladetag)“**

SIGNATUR des Antragstellers

We hereby request a handling time window  
For Pickup\*\* ( ) For Delivery\*\* ( )  
from Truck Dispatch Control Center at VW Salzgitter Plant.  
(fully complete applications will be answered by means  
of a Fahrtnummer within 90 minutes)

- Truck Registration Number\*\*
- Mobile Phone Number of the driver\*\*
- Nationality and mother language of driver\*\*
- Time and Date  
(of arrival at Truck Despatch Control Center)\*\*
- Forwarding company\*\*
- Type of vehicle\*\*
- Unloading location at Salzgitter plant\*\*
- Number of cargo units\*\*
- Supplier  
( if collection recipient )\*\*
- Number of delivery note
- Remarks (e.g. Dangerous goods, Customs goods)

\*\* [required field](#)

*To run to the Truck Dispatch Control Center:*  
**Volkswagen AG Salzgitter  
Am Güterverkehrszentrum  
38239 Salzgitter**

Please note without full data we could not generate a time window.

**“Send us this request in normal case 1 day before delivery“**

SIGNATURE of the applicant

## 8.5 Leergutavis

Leergutsteuerung		Frachtraum - Order für Leergut		Logo													
Volkswagen Group Services GmbH Im Volkswagenwerk Salzgitter, Industriestraße Nord (Halle 1) 38239 Salzgitter		Abholdatum:															
Volkswagen Group Services GmbH mailto:dispo@volkswagen.de   Disponent		Transportsteuerungszentrum VW Salzgitter mailto:VWAG_R_SZ_Transportsteuerungszentrum_salzgitter@... Tel.: +49-5341-238032		Ansprechpartner-Spediteur: Name: Email:													
Transport-ID X		LKW Kennz. X		Auftragsnummer													
Zeifenster X		Vorherige Entladung: X JA:		(Leergutbeladung +3 Std.)													
<p><b>Wichtig: Bitte das ausgefüllte Avis mit allen Pflichtfeldern ( X ) ausfüllen und bis 7 Uhr am Tag der avisierten Abholung zurück senden!</b></p> <p><b>Die Angabe der Auftrags-Nr. auf dem Laufzettel ist zwingend erforderlich!</b></p>																	
Lieferantenangaben			Angaben zu den Behältern / Transportmitteln														
Pos.	Lief.Nr.	Lieferant	PLZ	Ort	GLT		KLIT / Anzahl LE		Einsatz / Anzahl LE		Deckel		Bemerkungen		Lagerangaben		
					Bezeichnung	Anzahl geplant von Dispo	geliefert (verladen)	Bezeichnung	Anzahl geplant von Dispo	geliefert (verladen)	Bezeichnung	Anzahl geplant von Dispo	geliefert (verladen)		GTNr.	Lade-meter	Platz
				<b>Beladung Gesamtanzahl 78 LE</b>													
<p>Gemäß Transportvertrag, haben Sie sich dazu verpflichtet das Leergut einen Tag nach der Avisierung abzuholen ! Veränderungen und ein neuer Abholtag sind unverzüglich per Mail mitzuteilen. Die Nichteinhaltung der Verfahrensweise werden wir gemäß Zielkatalog belasten.</p>																	
Verlader (Name in Druckbuchstaben):																	
Überprüfung:																	